

**ADRIA**



**CAMPERS**

ADRIA



La nueva generación de Twins. Espíritu pionero.





# Inspirando tus aventuras.

NUESTRA VISIÓN ES QUE ADRIA SE CONVIERTA EN LA MARCA DE VEHÍCULOS RECREATIVOS MÁS DESEADA.

ADRIA MOBIL LLEVA DISEÑANDO Y FABRICANDO VEHÍCULOS RECREATIVOS DESDE 1965, CON MÁS DE MEDIO SIGLO DE EXPERIENCIA Y PASIÓN APLICADA A CADA VEHÍCULO.

ADRIA ES RECONOCIDA POR PREMIOS INDEPENDIENTES DE DISEÑO, INNOVACIÓN, CALIDAD Y SATISFACCIÓN DEL CLIENTE Y

NUESTRO OBJETIVO ES INSPIRARTE A QUE TE UNAS A LA CRECIENTE COMUNIDAD DE PROPIETARIOS DE ADRIA, CREANDO TUS PROPIAS EXPERIENCIAS MEMORABLES.

Somos pioneros en el diseño y el desarrollo de nuestros campers gracias a estos principios:

## DISEÑO

Nuestro objetivo es inspirar con vehículos *diseñados para vivir*, con estilo, practicidad, confort y sensación de bienestar.

## INNOVACIÓN

Estamos comprometidos con la innovación, con vehículos *diseñados para destacar*, con todo desarrollado para tu comodidad y disfrute.

## EXPERIENCIA

Nuestros vehículos están *diseñados para ti*, con variedad de modelos, distribuciones, características y una cuidada selección de tapicerías y muebles.

**Adria. Inspiración para tus aventuras.**



# ÍNDICE

T W I N   S P O R T S



06

T W I N   S U P R E M E



06

## TWIN



**18**

Tapicerías **28**

Vehículos base **29**

Construcción **30**

Fabricado en Eslovenia **31**

NUEVA GENERACIÓN

# TWIN SPORTS & SUPREME

NUEVOS CAMPERS, FRUTO DE UN LEGADO PIONERO, CON UN CÓDIGO GENÉTICO DISTINTIVO IMPULSADO POR EL DISEÑO, LA INNOVACIÓN Y LA EXPERIENCIA.

**TWIN SPORTS**, EL ICÓNICO CAMPER CON TECHO ELEVABLE, EL MÁS CÓMODO Y VERSÁTIL, ESTABLECE NUEVOS ESTÁNDARES EN ESPACIO Y EXPERIENCIA, CON INNOVADORAS CARACTERÍSTICAS E INTERIORES.

**TWIN SUPREME**, UN CAMPER ICÓNICO, EL MÁS CÓMODO Y PRÁCTICO, ESTABLECE NUEVOS ESTÁNDARES EN ESPACIO Y EXPERIENCIA, CON INNOVADORAS CARACTERÍSTICAS E INTERIORES.

TWIN SPORTS & SUPREME.  
Nuevos campers icónicos.



DISEÑADO PARA VIVIR

# Experimenta con todos tus sentidos

Todo está diseñado para que te **sientas como en casa**.

La nueva generación Twins ofrece un nuevo lenguaje de diseño moderno, con un estilo automovilístico de alto nivel, para ofrecer camper muy práctico y cómodo.

- | NUEVO DISEÑO INTERIOR
- | INTERIOR DE ESTILO LOFT CON DISEÑO DE PLANTA ABIERTA
- | AMPLIOS Y CÓMODOS SALONES
- | COMEDOR, COCINA Y BAÑO MUY PRÁCTICOS
- | ELECCIÓN DEL TIPO DE HABITACIÓN
- | CAMA EN EL TECHO ELEVABLE EN LOS MODELOS SPORTS



Vive en **espacios de estilo contemporáneo**.

La nueva **sala de estar** tipo loft de plano abierto ofrece un espacio amplio y un comedor flexible debajo de la ventana panorámica.

Nuevo diseño de **cocina** con encimera resistente, placa de cocina integrada, fregadero y práctico y amplio espacio de almacenamiento. Todo está en el sitio adecuado para cocinar cómodamente.



- | VENTANA PANORÁMICA CON SISTEMA DE SOMBREADO
- | COMEDOR CÓMODO Y FLEXIBLE CON MESA PLEGABLE
- | NUEVO BLOQUE COCINA MÁS FUNCIONAL
- | ACCESO Y ESCALERA PLEGABLE PARA LA COMA DEL TECHO SOLO MODELOS SPORTS
- | ENCIMERA CON EXTENSIÓN, PLACA DE COCINA INTEGRADA Y FREGADERO
- | ARMARIOS SUPERIORES CON GRAN VOLUMEN DE ALMACENAMIENTO
- | ELECCIÓN DE NEVERA A COMPRESOR DE 90 L O 138 L
- | CAJONES DE APERTURA A PRESIÓN Y ORIGINALES SOLUCIONES DE ALMACENAMIENTO





Los rituales diarios son un placer en un **baño** con buena ventilación y creado para ser cómodo.

El diseño del baño Duplex aprovecha el espacio, incluyendo ducha, inodoro y lavamanos bien iluminados además de espejo y almacenamiento.

- | SOPORTE PRÁCTICO PARA LAVABO
- | DUCHA CON **PARED GIRATORIA**
- | ESPACIO DE ALMACENAMIENTO INTEGRADO Y **ESPEJO CON FOCOS**
- | ALMACENAMIENTO PARA OBJETOS PERSONALES



**Dormitorio** trasero con diferentes formatos de cama y estructura de cama extensible para mayor comodidad. Iluminación ajustable y almacenamiento para objetos personales.

El **techo elevable de los modelos Sports** proporciona alojamiento adicional, con un compartimento para dormir de 120 x 200 cm con un colchón cómodo, espacio de almacenamiento útil, puertos USB y luces de lectura. Accesible interiormente mediante una escalera portátil.



| ELECCIÓN DE CAMAS FIJAS, CAMAS INDIVIDUALES Y CAMAS ELEVABLES EN FUNCIÓN DE LA DISTRIBUCIÓN

| **COLCHONES DE CALIDAD PREMIUM**

| ARMARIOS SUPERIORES FIJOS MODELOS SUPREME; OPCIONAL EN MODELOS SPORTS

| **VENTANAS CON PRIVACIDAD** Y AGRADABLE ILUMINACIÓN AMBIENTAL

| CAMA EN EL **INNOVADOR TECHO ELEVABLE** DE LOS MODELOS SPORTS

## SOLUCIONES DE DORMITORIO

Elige el diseño del dormitorio que mejor se adapte a tus necesidades.

### SPORTS

- | **540 SP** cama transversal de 196 x 135/120 cm.
- | **600 SX** cama transversal de 175 x 145 cm, con extensión 185 x 146 cm.
- | **600 SPB** cama transversal de 196 x 145 cm.
- | **640 SLB** camas gemelas longitudinales, cada una de 200 x 82 cm, con extensión central.
- | **640 SGX** cama elevable eléctrica y espacio de almacenaje debajo, 196 x 175 cm en posición noche.

### SUPREME

- | **600 SX** cama transversal de 175 x 145 cm, con extensión 185 x 146 cm.
- | **600 SPB** cama transversal de 196 x 145 cm.
- | **640 SLB** camas gemelas longitudinales, cada una de 200 x 82 cm, con extensión central.
- | **640 SGX** cama elevable eléctrica con espacio de almacenamiento interior. De 196 x 175 cm en posición noche.
- | **640 SPB FAMILY** camas transversales de 196 x 145 cm; 175/140 x 130 cm.



## DISEÑADO PARA VIVIR

Vehículos **diseñados** para dar el mejor rendimiento sin preocupaciones, prácticos y confortables, Adria es líder del sector en el diseño de campers.

# Siéntase cómodo, tenga el control.

## ILUMINACIÓN

Iluminación versátil incluye LED, luces de ambiente y focos.

## COLCHONES DE PRIMERA CALIDAD

con fundas de Tencel®, proporcionan un buen recubrimiento con una espuma de alta resistencia, tejidos de fácil mantenimiento y protección natural contra los olores, las bacterias y la electricidad estática.

## ORGANIZACIÓN

Soluciones de almacenamiento innovadoras con armarios de garaje resistentes a los arañazos, sistema L-Track de aluminio de estilo aeronáutico y suelo de garaje de placa de aluminio (en función del modelo).

## CALEFACCIÓN

Sistemas de calefacción de Truma y Webasto para una temperatura óptima durante todo el año (según modelo).

## ASIENTOS

Relájate en asientos confortables, con exclusivas costuras y selección de tejidos.



## MULTIMEDIA

**Soluciones ingeniosas** con panel de control digital avanzado de fácil uso, punto de TV y soporte, y múltiples puertos USB.

## ADRIA MACH PARA UNA VIDA MÁS FÁCIL.

Nuestra aplicación permite gestionar las principales funciones del vehículo desde la comodidad de tu teléfono inteligente o tablet. Viene preinstalada con la opción de instalarla al realizar el pedido o después de la entrega, ya sea **MACH** (control y monitoreo local de funciones clave) o **MACH PLUS** (control y monitoreo local y remoto de funciones clave, además de acceso a manuales de usuario interactivos, oficina móvil y funciones de punto de acceso Wi-Fi).

Descubre más en [www.adria-mobil.com/mach-app](http://www.adria-mobil.com/mach-app)

# Rendimiento y comodidad todo el año.

**Vehículos diseñados** para dar el mejor rendimiento sin preocupaciones, prácticos y confortables, Adria es líder del sector en el diseño de campers. Con **características exclusivas de Adria**, para resultados óptimos en ruta.

## Techo elevable Twin Sports

El diseño único del techo Pop-top queda perfectamente integrado en la Twin, permitiendo incluir otras opciones, tales como Avancé, Aire acondicionado y Panel Solar.

- | VENTANA PANORÁMICA DE DISEÑO EXCLUSIVO
- | PUERTA CORREDERA CON MOSQUITERA
- | PREINSTALACIÓN PARA CÁMARA DE VISIÓN TRASERA
- | LUZ EXTERIOR DE TOLDO
- | ESCALÓN PARA ACCEDER AUTOMÁTICO
- | VENTANAS DE SEGURIDAD
- | DEPÓSITO DE AGUAS GRISES AISLADO Y CALEFACTADO OPCIONALMENTE



## DISEÑO EXTERIOR



### Twin Sports

Vehículo base: **Fiat Ducato**. Elección de colores exteriores y de techo elevable. Disponible con calefacción diésel **Truma** y **Webasto** (según la distribución).



### Twin Supreme

Vehículo base: **Fiat Ducato**. Elección de colores exteriores. Disponible con calefacción diésel **Truma** y **Webasto** (según la distribución).



## DISEÑO INTERIOR

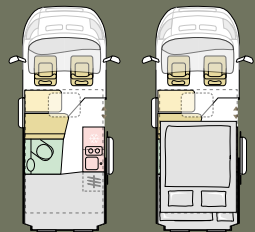
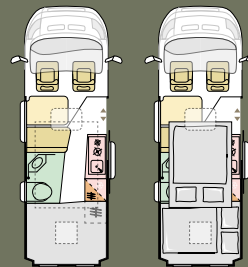
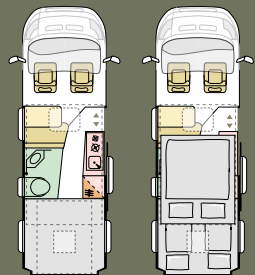
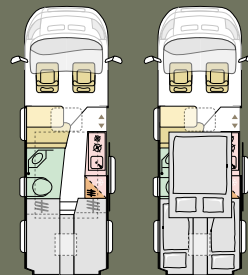




# Modelos

Disponible en distintas distribuciones, seguro que hay una que se adapte a sus necesidades.

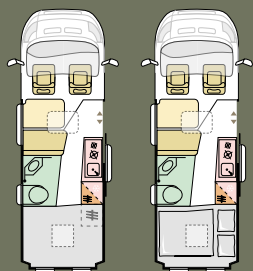
## TWIN SPORTS

 <p style="text-align: center;">☀      🌙</p>	<p><b>540 SPB</b></p> <table border="1"> <tr><td>L</td><td>5413 mm</td></tr> <tr><td>An</td><td>2050 mm</td></tr> <tr><td>As</td><td>4</td></tr> <tr><td>P</td><td>4</td></tr> </table>	L	5413 mm	An	2050 mm	As	4	P	4	 <p style="text-align: center;">☀      🌙</p>	<p><b>600 SPB</b></p> <table border="1"> <tr><td>L</td><td>5998 mm</td></tr> <tr><td>An</td><td>2050 mm</td></tr> <tr><td>As</td><td>4</td></tr> <tr><td>P</td><td>4</td></tr> </table>	L	5998 mm	An	2050 mm	As	4	P	4	 <p style="text-align: center;">☀      🌙</p>	<p><b>600 SX</b></p> <table border="1"> <tr><td>L</td><td>5998 mm</td></tr> <tr><td>An</td><td>2050 mm</td></tr> <tr><td>As</td><td>4</td></tr> <tr><td>P</td><td>4</td></tr> </table>	L	5998 mm	An	2050 mm	As	4	P	4
L	5413 mm																												
An	2050 mm																												
As	4																												
P	4																												
L	5998 mm																												
An	2050 mm																												
As	4																												
P	4																												
L	5998 mm																												
An	2050 mm																												
As	4																												
P	4																												
 <p style="text-align: center;">☀      🌙</p>	<p><b>640 SGX</b></p> <table border="1"> <tr><td>L</td><td>6363 mm</td></tr> <tr><td>An</td><td>2050 mm</td></tr> <tr><td>As</td><td>4</td></tr> <tr><td>P</td><td>4</td></tr> </table>	L	6363 mm	An	2050 mm	As	4	P	4	 <p style="text-align: center;">☀      🌙</p>	<p><b>640 SLB</b></p> <table border="1"> <tr><td>L</td><td>6363 mm</td></tr> <tr><td>An</td><td>2050 mm</td></tr> <tr><td>As</td><td>4</td></tr> <tr><td>P</td><td>4</td></tr> </table>	L	6363 mm	An	2050 mm	As	4	P	4										
L	6363 mm																												
An	2050 mm																												
As	4																												
P	4																												
L	6363 mm																												
An	2050 mm																												
As	4																												
P	4																												



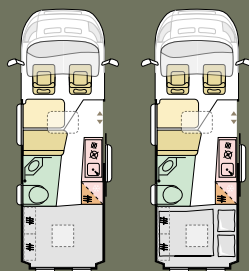


## TWIN SUPREME



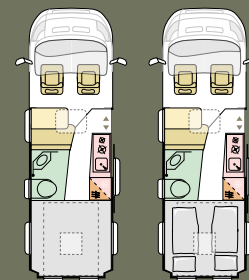
### 600 SPB

L	5998 mm
An	2050 mm
As	4
P	2



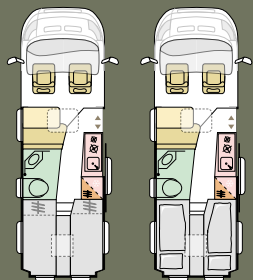
### 600 SX

L	5998 mm
An	2050 mm
As	4
P	2



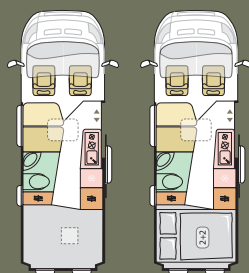
### 640 SGX

L	6363 mm
An	2050 mm
As	4
P	2



### 640 SLB

L	6363 mm
An	2050 mm
As	4
P	2+1



### 640 SPB FAMILY

L	6363 mm
An	2050 mm
As	4
P	4



## INFORMACIÓN TÉCNICA

Para información más detallada, por favor visite nuestra web [www.adria-mobil.com](http://www.adria-mobil.com). Aquí encontrará nuestro configurador de productos, especificaciones de algunos modelos, distribuciones y más detalles técnicos. Algunas opciones pueden no estar disponibles en todos los modelos.

L = Longitud | An = Anchura | As = Asientos | P = Plazas

NUEVA GENERACIÓN

# TWIN

NUEVOS CAMPERS CON UN CÓDIGO GENÉTICO  
DISTINTIVO IMPULSADO POR EL DISEÑO, LA  
INNOVACIÓN Y LA EXPERIENCIA. TWIN, LO MEJOR  
PARA ESCAPADAS COTIDIANAS Y CONFORT,  
ESTABLECIENDO NUEVOS ESTÁNDARES EN  
ESPACIO Y EXPERIENCIA CON NUEVOS E  
INGENIOSOS INTERIORES.

TWIN. El camper original.



DISEÑADO PARA FUNCIONAR

# Experimenta con todos tus sentidos

Todo está pensado **para que te sientas como en casa.**

Los Twins de nueva generación tienen un diseño moderno, de estilo automovilístico de primer nivel, para un camper fácil de usar.

- | **NUEVOS DISEÑOS INTERIORES**
- | **INTERIOR TIPO LOFT DE CONCEPTO ABIERTO**  
CON VENTANA PANORÁMICA OPCIONAL
- | **SALONES AMPLIOS Y CÓMODOS**
- | **COCINA, BAÑO Y COMEDOR PRÁCTICOS**
- | **ELECCIÓN DE FORMATO DE DORMITORIOS**



**Cocina** con encimera extensible, fogones integrados, grifo y espacio de almacenaje.

Cada cosa tiene su lugar para preparar comidas y bebidas.

El ritual matutino es sensacional en un **baño** luminoso y ventilado, espacioso y cómodo.

El baño duplex optimiza el espacio e incluye ducha, wc y lavamanos, con buena iluminación, espacio para almacenaje y un espejo.



- | **ENCIMERA EXTENSIBLE**, FOGONES Y FREGADERO INTEGRADOS
- | CAJONES CON CIERRE SUAVE Y ARMARIOS ALTOS Y ALMACENAJE
- | **FRIGORÍFICO A COMPRESOR** DE 84 L
- | **CAFETERA** Y HORNO OPCIONALES
  
- | **LAVAMANOS** CON ESPEJO
- | **PARED MÓVIL** CON DUCHA
- | **ESPACIO DE ALMACENAJE INTEGRADO** Y ESPEJO CON LUCES



Los **modelos Twin** disponen de dormitorios traseros con grandes camas y colchones de calidad, el tamaño de la cama varía en función del modelo.

- | **COLCHONES DE PRIMERA CALIDAD; 3ª CAMA EN EL COMEDOR DISPONIBLE**
- | **ARMARIOS ALTOS EN EL DORMITORIO TRASERO**
- | **VENTANAS CON PRIVACIDAD Y AGRADABLE ILUMINACIÓN AMBIENTAL**



## SOLUCIONES DE DORMITORIO

Elige el diseño del dormitorio que mejor se adapte a tus necesidades.

### TWIN

- | **540 SP** cama transversal de 196 x 145/116 cm.
- | **600 SPB** cama transversal de 196 x 145 cm.
- | **600 SPB FAMILY** camas transversales de 196 x 145 cm; 185/140 x 130 cm.
- | **640 SLB** camas longitudinales gemelas de 196 x 82 cm (x2); dentro 145 x 30 cm.
- | **640 SGX** cama elevable con espacio inferior para almacenaje, de 196 x 175 cm posición nocturna.

# Siéntase cómodo, tenga el control.

## ILUMINACIÓN

Iluminación versátil incluye LED, luces de ambiente y focos.

## COLCHONES DE PRIMERA CALIDAD

con fundas de Tencel®, proporcionan un buen recubrimiento con una espuma de alta resistencia, tejidos de fácil mantenimiento y protección natural contra los olores, las bacterias y la electricidad estática.

## ORGANIZACIÓN

Nuevas ideas para almacenaje, con armarios altos de EPP en el comedor para tener más espacio, nuevos armarios de cocina, guías en el garaje de atrás (SGX) y armarios altos en algunos modelos.

## CALEFACCIÓN

Calefacción Truma o Webasto para obtener una temperatura confortable durante todo el año (según modelo).

## ASIENTOS

Relájate con asientos cómodos de confección y tapicerías exclusivas.

## MULTIMEDIA

Soluciones ingeniosas con panel de control digital avanzado de fácil uso, punto de TV y soporte, y múltiples puertos USB.



## ADRIA MACH PARA UNA VIDA MÁS FÁCIL.

Nuestra aplicación permite gestionar las principales funciones del vehículo desde la comodidad de tu teléfono inteligente o tablet. Viene preinstalada con la opción de instalarla al realizar el pedido o después de la entrega, ya sea **MACH** (control y monitoreo local de funciones clave) o **MACH PLUS** (control y monitoreo local y remoto de funciones clave, además de acceso a manuales de usuario interactivos, oficina móvil y funciones de punto de acceso Wi-Fi).

Descubre más en [www.adria-mobil.com/mach-app](http://www.adria-mobil.com/mach-app)

# Rendimiento y comodidad todo el año.

**Diseño inspirado** para vehículos de los que no te tienes que preocupar para disfrutar de las máximas prestaciones y confort. Adria, pioneros en el diseño de campers.

Con **características exclusivas de Adria**, para resultados óptimos en ruta.

- | CLARABOYA MIDI HEKI EN EL SALÓN
- | VENTANA PANORAMICA OPCIONAL
- | PUERTA LATERAL CORREDERA CON MOSQUITERA INTEGRADA Y TOPE DE PUERTA
- | PUERTA CORREDERA ELÉCTRICA OPCIONAL
- | CÁMERA TRASERA PRE-INSTALADA
- | LUZ DE TOLDO
- | ESCALÓN AUTOMÁTICO
- | VENTANAS PARA PRESERVAR LA INTIMIDAD
- | DEPÓSITO DE AGUAS GRISES CALEFACTADO ELÉCTRICO





#### DISEÑO EXTERIOR



#### Twin

Armario alto con acabado de madera natural **Rovere Naturale**. Fiat Ducato como vehículo de base.

Disponible con calefacción de gas **Truma** de serie y **diesel Truma** con opción de calefacción **Webasto** (SGX) opcionalmente.

**FIAT**

#### DISEÑO INTERIOR





# Modelos

Disponible en distintas distribuciones, seguro que hay una que se adapte a sus necesidades.

**540 SPB**

L	5413 mm
An	2050 mm
As	4
P	2

**600 SPB**

L	5998 mm
An	2050 mm
As	4
P	2

**600 SPB FAMILY**

L	5998 mm
An	2050 mm
As	4
P	4+1

**640 SGX**

L	6363 mm
An	2050 mm
As	4
P	2

**640 SLB**

L	6363 mm
An	2050 mm
As	4
P	2+1

L = Longitud | An = Anchura | As = Asientos | P = Plazas



## INFORMACIÓN TÉCNICA

Para información más detallada, por favor visite nuestra web [www.adria-mobil.com](http://www.adria-mobil.com). Aquí encontrará nuestro configurador de productos, especificaciones de algunos modelos, distribuciones y más detalles técnicos. Algunas opciones pueden no estar disponibles en todos los modelos.



Tu estilo, tu decisión.

DISEÑADO PARA TI

COLORES STANDARD

COLOR ESPECIAL



BLANCO



ARTENSE GRIS



HIERRO GRIS



NARANJA

LOS DETALLES  
MARCAN LA DIFERENCIA

Color de carrocería seleccionable para darle más estilo.



NERO



EXPEDITION GRIS



LANZAROTE GRIS



TAPICERÍAS / TAPICERÍAS DE PIEL

ESTILO DE CONFECCIÓN -  
FORMA / ACOLCHADO

COJINES

LOS DETALLES  
MARCAN LA  
DIFERENCIA

Una selección de textiles de óptima calidad y sets de cojines para complementar tu vehículo a tu propio gusto.



BLAKE



LEATHER VAAST



ARNO




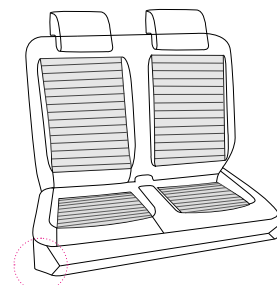
LEATHER EDWARD




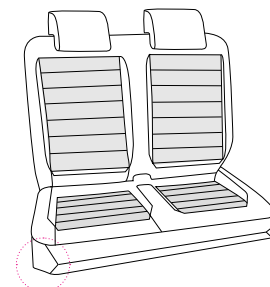
QUINCEY



LEATHER HARRY



Twin Sports, Twin Supreme



Twin



CARBON KNIT



RED GEAR



FIBER BEIGE

DISEÑADO PARA FUNCIONAR

VEHÍCULO DE BASE


# Fiat Ducato

Diseño, rendimiento y características avanzadas de seguridad, la última versión de la **Fiat Ducato** ofrece una opción de motores Multi-Jet3 eficientes y potentes, con caja de cambios manual o automática.

En el exterior de estilo automovilístico destaca la última parrilla de Fiat, y un renovado interior con un tablero de instrumentos que agrupa las innovaciones tecnológicas y asistencias del vehículo.

- | MOTORES DIÉSEL POTENTES Y EFICIENTES
- | ELECCIÓN DE MOTORES DE **140 O 180 CV**
- | ELECCIÓN DE CAJA DE CAMBIOS **MANUAL DE 6 VELOCIDADES O AUTOMÁTICA DE 8 VELOCIDADES**
- | EQUIPAMIENTO DE SERIE DE ALTO NIVEL
- | OPCIÓN DE **AYUDAS PARA LA CONDUCCIÓN Y LA SEGURIDAD**
- | LLANTAS DE ALEACIÓN OPCIONALES

**FIAT**  
PROFESSIONAL

 **CONFIGURA TU VEHICULO** Descubre nuestros productos en [www.adria-mobil.com](http://www.adria-mobil.com)



## Construcción

Todos los campers Twin tienen características de conducción y diseño del espacio vital óptimos gracias a su perfecta integración en el **vehículo base**. Los procesos de fabricación de Adria garantizan una construcción óptima del producto final.

**Nuevos materiales.** La nueva generación de campers Twin cuenta con armarios altos en el salón de EPP, un material muy duradero y reciclable, que absorbe la energía, con alto nivel de aislamiento térmico y acústico, y todo ello con un peso reducido.

Opción disponible en el modelo 640 SGX: **suelo extraíble** de 1500 mm, con capacidad de carga de 150 Kg, que se puede bloquear cuando no está en uso.



# Fabricado en Eslovenia

Adria Mobil se compromete con el desarrollo sostenible, la prevención y reducción de impactos ambientales. Nuestro sistema de gestión ambiental está certificado según la norma ISO14001. Nuestros vehículos se producen en nuestras instalaciones de fabricación de última generación, certificadas con ISO 9001 EFQM 5 Estrellas en Eslovenia, utilizando técnicas de fabricación de nivel mundial para ofrecer durabilidad, confiabilidad y calidad premium.

**"LAS INSTALACIONES DE FABRICACIÓN DE VEHÍCULOS RECREATIVOS MÁS GRANDES Y MODERNAS BAJO UN MISMO TECHO, EN EUROPA".**

Los vehículos se distribuyen con una garantía líder en su clase, un suministro integral de piezas y un servicio posventa a través de nuestra extensa red de concesionarios Adria.

3\_ Garantía de 3 años de Adria

10\_ Garantía de 10 años de infiltración de agua de Adria

\*Se aplican términos y condiciones.  
Consulta nuestro sitio web para obtener más detalles.






# Inspiración para *tus* aventuras.

**I FEEL SLOVENIA**

Eslovenia  
Tu destino para caravanas  
[www.slovenia.info](http://www.slovenia.info)



**ENCUENTRA TU INSPIRACIÓN**  
en [www.adria-mobil.com/inspirations](http://www.adria-mobil.com/inspirations)

Únete a nosotros para compartir tus aventuras.   

**ADRIA MOBIL, d.o.o.**

Straška cesta 50  
8000 Novo mesto  
Slovenia

Tel. +386(0)7 393 71 00  
info@adria-mobil.si  
www.adria-mobil.com

Imprimido y publicado: Septiembre 2024

Aviso: El propósito del catálogo es ilustrativo. Las imágenes dentro del catálogo pueden incluir algunos elementos que no pertenecen al equipamiento estándar o representar productos pertenecientes a diferentes mercados. Los productos pueden cambiar desde el punto de vista técnico o comercial y en cumplimiento de las regulaciones. Por favor, contacta con tu concesionario Adria seleccionado para obtener información detallada antes de realizar la compra.

Publicado por: Adria Mobil, d.o.o.; Dirección de arte: PM2; Producción: Enigma d.o.o.; Fotografía: Branko Čeak, Jože Maček, Jure Horvat, Estilismo: Nataša Mandelj Čeak; Foto de portada: Simone Benedetti; Fotos de estilo de vida: Simone Benedetti, themediumgray.com; Estilismo: PM2, Alessia Biasion. Renders: Inpac d.o.o.; Copia: Neil Morley; Lythography: Tomo Per; Gracias a: Müller, Amfibija; Impreso por: Tisk Žnidarič d.o.o.