

 **ADRIA**



Supersonic

UNA NUEVA ESTRELLA HOY.
UN ICONO MAÑANA.

Descubre más en www.newsupersonic.com



GERMAN
DESIGN
AWARD



reddot winner 2023

#inspiringadventures



Supersonic

Diseño sofisticado, elegante y prestaciones atemporales.





Nuestra meta

Supersonic. Las nuevas autocaravanas integrales de Adria, el pináculo de nuestra oferta, brindan lo mejor en diseño, rendimiento, innovación y experiencia.

Inspirado en lo último en diseño de yates, hogar y automóviles, la nueva Supersonic está **impulsada por el diseño**, para aquellos apasionados por lo sofisticado, el refinamiento y la capacidad.

Perfectamente integrada con **Mercedes-Benz**, sinónimo de diseño lujoso y elegante e ingeniería de precisión, el vehículo base superior para autocaravanas.



Diseño



Guiado por el diseño. Diseño completamente nuevo, innovador, elegante y sofisticado, con atención a los detalles más pequeños.





Prestaciones

Motorización Mercedes-Benz. Una autocaravana diseñada para funcionar en la carretera y en el uso diario, durante todo el año.





Innovación

Disfruta los pequeños detalles. Lo último en seguridad para el conductor y vida fácil en autocaravanas, con nuevas soluciones inspiradas a todos los niveles.



Experiencia

Comodidad y practicidad. Una experiencia de conducción y de vida excepcional y sin concesiones.



Diseñado para funcionar

Todo está meticulosamente diseñado, desarrollado y probado para garantizar Tu seguridad, comodidad y disfrute. Construido para disfrutar, construido para durar.



MÁS INFORMACIÓN TÉCNICA EN
WWW.NEWSUPERSONIC.COM



CONSTRUCCIÓN DE CARROCERÍA

Cuerpo Adria Complex con GFK y aluminio para reducción de peso. La construcción garantiza los beneficios de la resistencia a la torsión de la madera, la durabilidad del poliéster y las propiedades antihumedad del poliuretano.

Amplia puerta de habitación (650 mm) con bisagras ocultas, cerradura bidireccional, ventana de privacidad y almacenamiento interno.

Retrovisores exteriores gran angular, eléctricos y calefactables.

Caja de servicio central para conexiones de servicios públicos en un solo lugar, accesible desde el exterior y el interior. Cuenta con toma de corriente, antena de TV y almacenamiento.

Depósito de aguas grises, óptimamente posicionado y de gran volumen (150 l). Sistema electrónico de eliminación de aguas grises.

Toldo opcional con adaptador.



CONTROL DE TEMPERATURA _ Construido según los estándares de "construcción térmica" de Adria, con materiales de aislamiento optimizados, diseño de calefacción diseñado con precisión y el sistema de flujo de aire de Adria.

Climatizador semiautomático Tempmatik, de serie. Sistema de calefacción Alde compact 3030 para un perfecto confort y sin puntos fríos.



Aire acondicionado opcional instalado de fábrica disponible.



DOBLE SUELO _ Piso de un solo nivel en todo, con espacio debajo del piso, para servicios integrados, aislamiento y almacenamiento.



Descubre tutoriales 360°, diseños, datos técnicos de especificaciones y nuestro configurador de productos en www.newsupersonic.com

Es posible que algunas funciones no estén disponibles en todos los modelos. Visite www.adria-mobil.com para conocer las especificaciones de los modelos individuales y los detalles técnicos. *se aplican condiciones, consulte el sitio web para obtener más detalles.

Nuevo diseño exclusivo, líneas automotrices limpias y estilo dinámico, que combina el aspecto característico de Adria con el vehículo base de Mercedes-Benz, con un color exterior plateado metalizado.

Amplia puerta de habitación (650 mm) con bisagras ocultas, cerradura bidireccional, ventana de privacidad y almacenamiento interno.



Parrilla delantera exclusiva, con luces de circulación diurna HELLA y módulos Bi-LED, parachoques integrado y faros antiniebla LED.

Retrovisores exteriores gran angular, eléctricos y calefactables.

EXTERIOR _ *Diseño inclinado de la pared trasera con perfil de difusor de aire, cámara de visión trasera y luces multifuncionales Hella LED.*



Mercedes-Benz.

Precisión de vanguardia diseñada para un rendimiento atemporal, con equipamientos de seguridad y para un uso más fácil.



Diseño de cabina Mercedes-Benz y experiencia de conducción, con características de conectividad y elementos de cuero negro soft-touch.

Pantalla táctil Mercedes-Benz User Experience (MBUX) con control de voz inteligente y opciones de actualización para carga y navegación inalámbricas.

Características de seguridad de Mercedes-Benz, que incluyen asistencia de frenado activo, control de carril activo y asistencia de distancia activa. Sistema de sensores Mercedes-Benz, utiliza un radar de corto alcance para mayor seguridad.

EJES	Modelo	CAJA DE CAMBIOS	Motor	2.0 110 KW/150 CV	2.0 125 KW/170 CV
2 ejes	780 DC	Transmisión manual 6G	Sprinter 415 CDI	Standard	/
		Transmisión automática 9G-TRONIC	Sprinter 415 & 417 CDI	Opcional	Standard
	780 DL	Transmisión manual 6G	Sprinter 415 CDI	Standard	/
		Transmisión automática 9G-TRONIC	Sprinter 415 & 417 CDI	Opcional	Standard
	780 SL	Transmisión manual 6G	Sprinter 415 CDI	Standard	/
		Transmisión automática 9G-TRONIC	Sprinter 415 & 417 CDI	Opcional	Standard
3 ejes	890 LC	Transmisión automática 9G-TRONIC	Sprinter 417 CDI	/	Standard
	890 LL	Transmisión automática 9G-TRONIC	Sprinter 417 CDI	/	Standard

Para más detalles técnicos y estándares/opciones por diseño, visite www.newsupersonic.com



Motor.

Lo último en diseño y rendimiento de motores de Mercedes-Benz, para un par sin esfuerzo y placer de conducción.



Motores diésel Euro 6 2.0 l de 150 CV y 170 CV, con máxima potencia y par.

Modernos sistemas de transmisión y asistencia al conductor 9G-Tronic (automático) para desempeño, seguridad, manejo y comodidad o transmisión manual 6G. Ver motor y caja de cambios en la siguiente tabla.

CARACTERÍSTICAS CLAVE		780 DC	780 DL	780 SL	890 LC	890 LL
Control clima semi-automático TEMPMATIK	Standard	✓	✓	✓	✓	✓
Mercedes-Benz Cruise Control	Standard	✓	✓	✓	✓	✓
Volante con mandos multifunción	Standard	✓	✓	✓	✓	✓
Freno de estacionamiento electrónico	Standard	✓	✓	✓	✓	✓
Airbag conductor y copiloto	Standard	✓	✓	✓	✓	✓
Cupholder en asiento conductor & acompañante	Standard	✓	✓	✓	✓	✓
Focos superiores Full-LED	Standard	✓	✓	✓	✓	✓
Luces traseras multi-función LED	Standard	✓	✓	✓	✓	✓
Asientos cabina en tapicería ADRIA	Standard	✓	✓	✓	✓	✓
Asistente de distancia activo Distronic	Opción	✓	✓	✓	✓	✓
MBUX Sistema multi-media	Opción	✓	✓	✓	✓	✓
Retro-cámara digital	Opción	✓	✓	✓	✓	✓

CHASIS _Chasis AL-KO de alto rendimiento de vía ancha con programa electrónico de estabilidad (ESP).

Modelos de doble y triple eje, para soportar 5 diseños inspirados. El chasis liviano permite una mayor carga útil.

AL-KO

Depósito de combustible de 65 l de serie, con depósito opcional de 92 l para autonomía adicional; con llenado de AdBlue separado.

Diseñado para vivir

Impulsado por una visión de comodidad sin concesiones con espacios de vida contemporáneos, para una comodidad y practicidad lujosas y fáciles de vivir.



ELEVA TUS SENTIDOS _ Interiores elegantes, diseñados en torno a la forma en que eliges vivir, para una sensación de bienestar increíble.



Zonas de estar completamente nuevas, creando espacio para socializar y para la privacidad, con las características que necesita.

ZONA ESTAR

Salón contemporáneo de planta abierta con pared de separación baja y comedor con diseño en L o cara a cara (sofá doble), con asientos en un nuevo estilo de costura.



ASIENTOS CABINA AGUTI _

Comodidad sin concesiones con características ajustables y colchón de aire opcional. Aguti GIS Liner de serie, Liner 3 opcional.







El salón cuenta con un cinturón de seguridad retráctil exclusivo para mayor seguridad y comodidad, se puede guardar cuando no se mueve.

Mesa extensible y giratoria para mayor flexibilidad, con una opción de tablero blanco o gris. Úselo como mesa de café o mesa de comedor, con un exclusivo sistema de extensión (en diseños seleccionados).



Iluminación innovadora, con cuatro ambientes preestablecidos y fácil sistema de control.

Mural multimedia con soporte para TV (hasta 32"), puerto USB y placa cargador de móvil y tomas de corriente. Potente sistema de sonido con 4 altavoces y conectividad Bluetooth®.

COCINA

Cocina innovadora de estilo hogareño, con más espacio y los mejores electrodomésticos.



Placa de cocina y fregadero integrados, con grifo flexible y más espacio de trabajo. Elección de HPL macizo o encimera delgada de Kerrock. Grandes cajones de cierre suave y mecanismo de cierre central. Frigorífico-congelador de absorción TEC Tower de 177 l de serie (o frigorífico de 142 l / congelador de 35 l) con apertura de doble bisagra y mandos soft-touch.

*Horno a gas integrado con grill.
Cafetera Nespresso® (opcional).*





ALMACENAMIENTO

Almacenamiento innovador con armarios, alacenas y cajoneras de gran capacidad. Amplio garaje de 123 cm de altura (según distribución) con luces LED, enchufes y ducha exterior. Armario de almacenamiento inteligente para el copiloto. Almacenamiento extra en doble piso.



ILUMINACIÓN

AMBIENTE ADAPTABLE EN TODO EL VEHÍCULO

con LED de control inteligente, focos y luces ambientales.

Iluminación inteligente con luces spot, LED y ambientales en todos los espacios de la vivienda.

CONTROL

Panel de control digital Adria para controlar fácilmente la iluminación y los servicios básicos. Iluminación inteligente con luces spot, LED y ambientales en todos los espacios de la vivienda. Aplicación móvil de control inteligente Adria MACH disponible.





Elegantes revestimientos de paredes y cabecero en textil o piel artificial.

Armarios con perfiles iluminados; almacenamiento debajo de la cama y armarios superiores.



DORMITORIO

Master suite con cama central king size (1500 x 1950 mm) o camas longitudinales (2050 x 830 mm) con regulación eléctrica, somieres y colchones Luxe.

CAMA LOFT

Cama alta frontal (1900 x 1500 mm) de construcción ligera y robusta con ventilación y mecanismo eléctrico oculto y suave. Colchón Kaltshaum y dos focos.





TAPICERÍAS



TEJIDO DE PUNTO



CREMALLERA



LAVABLE 40 °



SECADO AL AIRE
NO A MÁQUINA

PROTECCIÓN PLATA



100 % NATURAL



NO TÓXICO



ANTIESTÁTICO



ANTIBACTERIANO



ANTIOLOR



BAÑO SPA

Amplio y lujoso baño tipo spa con accesorios, iluminación y almacenamiento de calidad.



Personaliza tu elección de encimera de primera calidad (HPL sólido o Kerrock).

Cuarto de baño independiente con torre de ducha Alde, calefacción de pared, toallero y perchas.

Adria Mach

PARA UNA VIDA MÁS FÁCIL.

Control ambiental al alcance de su mano, y de forma remota, con la aplicación móvil de control inteligente Adria MACH, que controla la calefacción, la refrigeración y otras utilidades del vehículo.



MACH

utiliza Bluetooth® para el control local de las funciones clave (panel de control, calefacción, aire acondicionado** refrigerador, iluminación, bomba de agua, niveles del tanque de agua y estado de la batería). También permite el monitoreo de la temperatura interna y externa y proporciona información básica del vehículo y datos de nivelación.

MACH PLUS

utiliza Bluetooth® Wi-Fi y LTE para funciones clave locales y remotas * (panel de control, calefacción, aire acondicionado** refrigerador, iluminación, bomba de agua, niveles del tanque de agua y estado de la batería) con estadísticas y función de predicción. MACH plus también monitorea la presión del aire, la humedad exterior y brinda acceso a manuales de usuario interactivos, información del vehículo y datos de nivelación, así como la funcionalidad de punto de acceso Wi-Fi * de oficina móvil (acceso a Internet, radio IP y TV)

* Requiere tarjeta SIM

** si el vehículo está equipado con esta opción

CÓMO FUNCIONA MACH



INSTALACIÓN

la aplicación de Google Play o Apple Store o visite www.adria-mobil.com/mach-app



CONECTAR

A tu vehículo.



CREAR

Tu Adria ID.



DISFRUTAR

una experiencia a medida.



Descubre más en www.adria-mobil.com/mach-app



Diseños inspirados.

La ciencia de los diseños y la construcción, con todo en el lugar correcto, se aprende durante décadas y Adria aporta esta experiencia a cada diseño Supersonic.



780 DC

780 DL

780 SL

890 LC

890 LL

780 DC

Distribución ideal para una pareja, con amplio dormitorio privado, amplio salón con sofás dobles enfrentados y cama alta al frente. 4 plazas homologadas y 4 plazas para dormir.

DATOS TÉCNICOS

Chasis

Mercedes Benz 415 CDI (417 CDI)

Distancia entre ejes (mm)

4.300

Motor

2.0 150 CV (170 CV opción)

Peso (kg)

4.500

Dimensiones (mm)

Longitud cuerpo: 7.800

Ancho Total: 2.320

Altura Total: 2.940



CARACTERÍSTICAS CLAVE	Equipamiento Standard
Amplio salón con asientos cara a cara	✓
Dormitorio principal en suite con cama central y mesitas de noche	✓
Almacenamiento debajo de la cama y armarios laterales	✓
Amplia cocina (1100 x 750 x 650 mm)	✓
Frigorífico-congelador torre TEC de 177 l	✓
Cama alta (1900 x 1500 mm)	✓
Cuarto de baño separado	✓
Depósito de agua limpia de 150 l y de agua residual de 150 l	✓



Nº plazas Homologadas: 4



Nº plazas Dormir: 4



Descubre tutoriales 360°, diseños, datos técnicos de especificaciones y nuestro configurador de productos en www.newsupersonic.com

780 DL

Distribución para hasta 4 personas, con gran dormitorio privado, amplio salón con sofás dobles face to face y altillo-cama delantero. 4 plazas homologadas y 4 + 1 literas para dormir.

DATOS TÉCNICOS

Chasis

Mercedes Benz 415 CDI (417 CDI)

Distancia entre ejes (mm)

4.300

Motor

2.0 150 CV (170 CV opción)

Peso (kg)

4.500

Dimensiones (mm)

Longitud cuerpo: 7.800

Ancho Total: 2.320

Altura Total: 2.940



CARACTERÍSTICAS CLAVE	Equipamiento Standard
Amplio salón con asientos cara a cara	✓
Dormitorio principal con camas largas	✓
Almacenamiento debajo de la cama y armarios laterales	✓
Amplia cocina (1100 x 750 x 650 mm)	✓
Frigorífico-congelador torre TEC de 177 l	✓
Cama alta (1900 x 1500 mm)	✓
Cuarto de baño separado	✓
Depósito de agua limpia de 150 l y de agua residual de 150 l	✓



Nº plazas Homologadas: 4



Nº plazas Dormir: 4+1



Descubre tutoriales 360°, diseños, datos técnicos de especificaciones y nuestro configurador de productos en www.newsupersonic.com

780 SL

Distribución ideal para una pareja, con amplio dormitorio privado, amplio salón en L con sofá movable y cama alta al frente. 4 plazas homologadas y 4+1 plazas para dormir.

DATOS TÉCNICOS

Chasis

Mercedes Benz 415 CDI (417 CDI)

Distancia entre ejes (mm)

4.300

Motor

2.0 150 CV (170 CV opción)

Peso (kg)

4.500

Dimensiones (mm)

Longitud cuerpo: 7.800

Ancho Total: 2.320

Altura Total: 2.940



Descubre tutoriales 360°, diseños,
datos técnicos de especificaciones y
nuestro configurador de productos en
www.newsupersonic.com

CARACTERÍSTICAS CLAVE	Equipamiento standard
Comedor con sofá móvil y reposapiernas	✓
Dormitorio principal en suite con camas largas	✓
Almacenamiento debajo de la cama	✓
Amplia cocina (1100 x 750 x 650 mm)	✓
Frigorífico-congelador torre TEC de 177 l	✓
Cama alta (1900 x 1500 mm)	✓
Cuarto de baño separado	✓
Depósito de agua limpia de 150 l y de agua residual de 150 l	✓



Nº plazas Homologadas: 4



Nº plazas Dormir: 4+1



890 LC

Vehículo más largo, diseño ideal para una pareja o una familia, con un salón más grande y almacenamiento adicional. Amplio dormitorio privado y cama alta al frente. 4 plazas homologadas y 4 plazas para dormir. Solo disponible con motor Mercedes-Benz 417 CDI 2,0 l 170 CV de serie.

DATOS TÉCNICOS

Chasis

Mercedes Benz 417 CDI

Distancia entre ejes (mm)

4.800

Motor

2.0 170 CV

Peso (kg)

5.500

Dimensiones (mm)

Longitud cuerpo: 8.900

Ancho Total: 2.320

Altura Total: 2.940




CARACTERÍSTICAS CLAVE	Equipamiento standar
Gran salón (1600 x 1000 mm) asientos 6	✓
Dormitorio principal en suite con cama central y mesitas de noche	✓
Almacenamiento debajo de la cama y armarios laterales	✓
Amplia cocina (1100 x 750 x 650 mm)	✓
Frigorífico-congelador torre TEC de 177 l	✓
Cama alta (1900 x 1500 mm)	✓
Gran baño de hidromasaje	✓
Cuarto de baño separado	✓
Depósito de agua limpia de 150 l y de agua residual de 150 l	✓



Nº plazas Homologadas: 4



Nº plazas Dormir: 4



Descubre tutoriales 360°, diseños, datos técnicos de especificaciones y nuestro configurador de productos en www.newsupersonic.com

890 LL

Vehículo más largo, distribución ideal para una pareja o una familia, con salón y baño más grandes y almacenamiento adicional. Amplio dormitorio privado y cama alta al frente. 4 plazas homologadas y 4+1 plazas para dormir. Solo disponible con motor Mercedes-Benz 417 CDi 2,0 l 170 CV de serie.

DATOS TÉCNICOS

Chasis

Mercedes Benz 417 CDi

Distancia entre ejes (mm)

4.800

Motor

2.0 170 CV

Peso (kg)

5.500

Dimensiones (mm)

Longitud cuerpo: 8.900

Ancho Total: 2.320

Altura Total: 2.940



Descubre tutoriales 360°, diseños,
datos técnicos de especificaciones y
nuestro configurador de productos en
www.newsupersonic.com

CARACTERÍSTICAS CLAVE	Equipamiento standard
Gran salón (1600 x 1000 mm) asientos 6	✓
Dormitorio principal en suite con camas largas	✓
Almacenamiento debajo de la cama	✓
Amplia cocina (1250 x 750 x 650 mm)	✓
Frigorífico-congelador torre TEC de 177 l	✓
Cama alta (1900 x 1500 mm)	✓
Cuarto de baño separado	✓
Depósito de agua limpia de 150 l y de agua residual de 150 l	✓



Nº plazas Homologadas: 4



Nº plazas Dormir: 4+1



Personalización

Personaliza tu Supersonic con una selección de encimeras de cocina y baño, muebles, juegos de cojines y opciones de ajuste de fábrica.

SELECCIÓN COJINES _ Elige entre una selección de tapicerías, incluida Piel, y Cojines.



TEXTILE **LLOYD**



LEATHER **CARTER**



LEATHER **EDWARD**



LEATHER **HARRY**



LEATHER **MATHISSE**



VEGAN LEATHER **SVERRE**

COJINES



BEIGE EUPHONY



MISTIC MOSS



ROYAL ELEGANCE

ENCIMERAS DE COCINA Y BAÑO



PREMIUM KERROCK



PIASENTINA HPL

FORRO PARED



STANDARD
con Lloyd, Carter,
Edward, Sverre



STANDARD
con Harry, Mathisse



OPCIÓN
con cualquier
combinación de Piel
o Tela

Opciones instalables en la fábrica

Disponibles para pedir, las siguientes opciones de estilo de vida:

- **TOLDO**
- **AIRE ACONDICIONADO**
- **PAQUETE DE ENERGÍA**
- **PANELES SOLARES**
- **PORTABICICLETAS**
- **GANCHO DE REMOLQUE**

VISITA

www.newsupersonic.com para más info.

RUEDAS _ Selección de juegos de llantas de aleación especialmente diseñadas para el Mercedes-Benz Sprinter, en color negro pulido mate o brillante Mistral antracita.



Made by Adria Mobil

Diseñado y fabricado por Adria Mobil, líderes en diseño de vehículos recreativos.

PASIÓN _ *Más de cincuenta años de experiencia, destreza y pasión aplicadas a cada vehículo.*

DISEÑO INSPIRADO _ *Autocaravanas diseñadas para vivir y diseñadas para funcionar.*

FABRICACIÓN DE CLASE MUNDIAL _ *Instalaciones de fabricación avanzadas certificadas ISO 9001 EFQM 5 estrellas.*

SOSTENIBILIDAD _ *Comprometidos con el desarrollo sostenible, la prevención y reducción de impactos ambientales.*

CALIDAD PREMIUM _ *Técnicas de control de calidad y fabricación de clase mundial para mayor durabilidad y confiabilidad.*

TRANQUILIDAD _ *Garantía líder en su clase, el apoyo de distribuidores Adria Supersonic especialmente seleccionados en cada país, suministro de piezas de clase mundial y servicio posventa.*

VEHÍCULOS PREMIADOS _ *Premios independientes por diseño, innovación, calidad y satisfacción del cliente.*

Ve la película del proceso de producción en www.adria-mobil.com

Concesionarios

La disponibilidad, los modelos y las especificaciones pueden variar según el país. Supersonic está disponible solo en distribuidores seleccionados de Adria, visite www.newsupersonic.com para obtener información.

I FEEL
SLOVENIA

Eslovenia
Tu destino de caravanning
www.slovenia.info

Inspiración para *sus* aventuras.



www.newsupersonic.com



ADRIA

ADRIA MOBIL, d.o.o.
Straška cesta 50
8000 Novo mesto
Slovenia
Tel. +386(0)7 393 71 00
Fax: +386(0)7 393 72 00
Email: info@adria-mobil.si
Website: www.adria-mobil.com

El propósito del catálogo es ilustrativo. Las imágenes dentro del catálogo pueden incluir algunos elementos que no pertenecen al equipamiento estándar o representar productos pertenecientes a diferentes mercados. Los productos pueden cambiar desde el punto de vista técnico o comercial con respecto a las regulaciones. Póngase en contacto con su distribuidor seleccionado para obtener información detallada antes de comprar.

Publicado por: Adria Mobil, d.o.o.; Dirección de arte: PM2; Producción: Enigma d.o.o.; Fotografía: Branko Čeak, Jože Maček, Jure Horvat, Estilismo: Nataša Mandelj Čeak; Foto de portada: PM2; Fotos de estilo de vida: Luciano Consolini; themediumgray.com; Estilismo: Claudia Barberi, PM2; Renders: Inpac d.o.o.; Copy: Neil Morley; Lythography: Tomo Per; Gracias a: Müller; Impreso por: Printera Grupa d.o.o.

Imprimido y publicado: Septiembre 2024